



УПРАВЛЕНИЕ ФЕДЕРАЛЬНОЙ СЛУЖБЫ
ГОСУДАРСТВЕННОЙ СТАТИСТИКИ
ПО СВЕРДЛОВСКОЙ ОБЛАСТИ
И КУРГАНСКОЙ ОБЛАСТИ

Оперативные данные по индексу промышленного производства по Курганской области



июнь 2022 года



УПРАВЛЕНИЕ ФЕДЕРАЛЬНОЙ СЛУЖБЫ
ГОСУДАРСТВЕННОЙ СТАТИСТИКИ
ПО СВЕРДЛОВСКОЙ ОБЛАСТИ
И КУРГАНСКОЙ ОБЛАСТИ

Оперативные данные по ИПП

по Курганской области

май 2022 года

- 01 ИНДЕКС ПРОМЫШЛЕННОГО ПРОИЗВОДСТВА
- 02 ДОБЫЧА ПОЛЕЗНЫХ ИСКОПАЕМЫХ
- 03 ОБРАБАТЫВАЮЩИЕ ПРОИЗВОДСТВА
- 04 ОБЕСПЕЧЕНИЕ ЭЛЕКТРИЧЕСКОЙ ЭНЕРГИЕЙ,
ГАЗОМ И ПАРОМ
- 05 ВОДОСНАБЖЕНИЕ, ВОДООТВЕДЕНИЕ,
УТИЛИЗАЦИЯ ОТХОДОВ



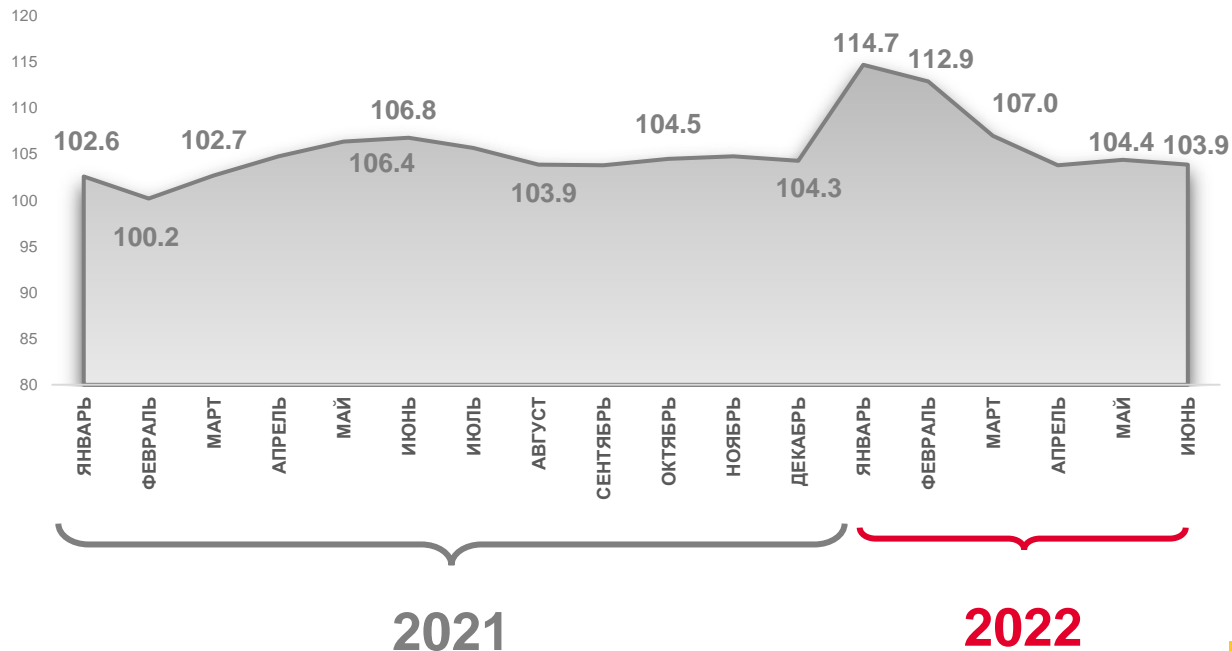
ИНДЕКС ПРОМЫШЛЕННОГО ПРОИЗВОДСТВА

в % к соответствующему периоду 2021 г.

январь-июнь 2022 г. к
январю-июню 2021 г.



103,9%





ИНДЕКСЫ ПРОИЗВОДСТВА

в % к предыдущему периоду 2021 г.

ЯНВАРЬ – ИЮНЬ 2022 г.

В % К ЯНВАРЮ - ИЮНЮ 2021 г.



ИПП

103,9%



107,5%

Обеспечение электрической энергией, газом и паром; кондиционированием воздуха



103,9%

Обрабатывающие производств



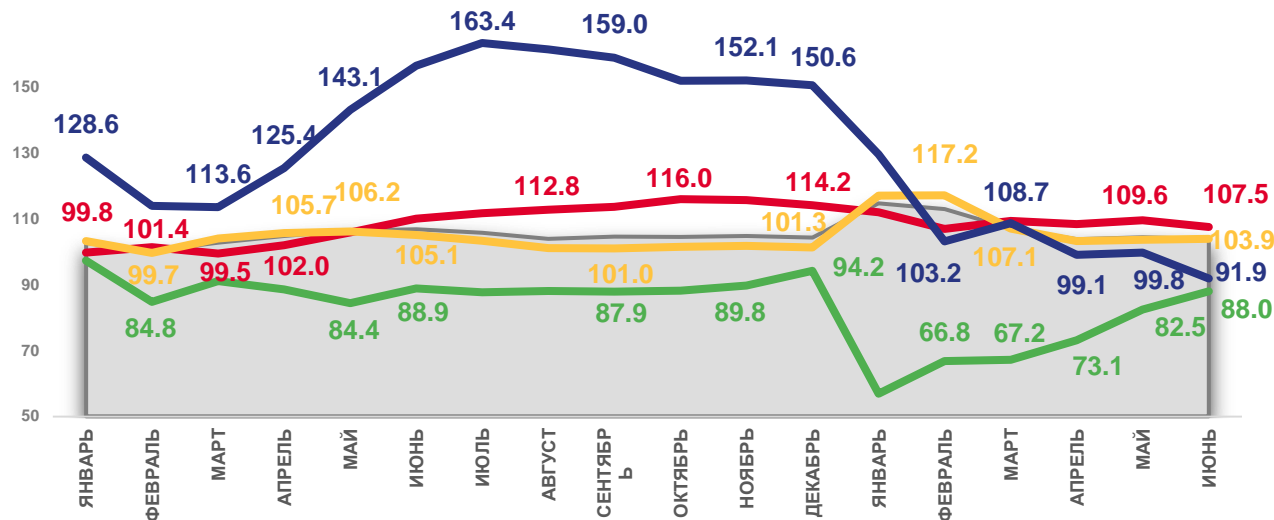
91,9%

Водоснабжение; водоотведение, организация сбора и утилизация отходов, деятельность по ликвидации загрязнений



88,0%

Добыча полезных ископаемых



2021

2022



Индекс промышленного производства



Обрабатывающие производств



Добыча полезных ископаемых



Обеспечение электрической энергией, газом и паром; кондиционированием воздуха



Водоснабжение; водоотведение, организация сбора и утилизация отходов, деятельность по ликвидации загрязнений





ИНДЕКСЫ ПРОИЗВОДСТВА

в % к соответствующему месяцу 2021 г.

ИЮНЬ 2022 г.
К ИЮНЮ 2021 г.



ИПП

101,4%



Добыча полезных ископаемых

111,1%



Обрабатывающие производств

104,9%



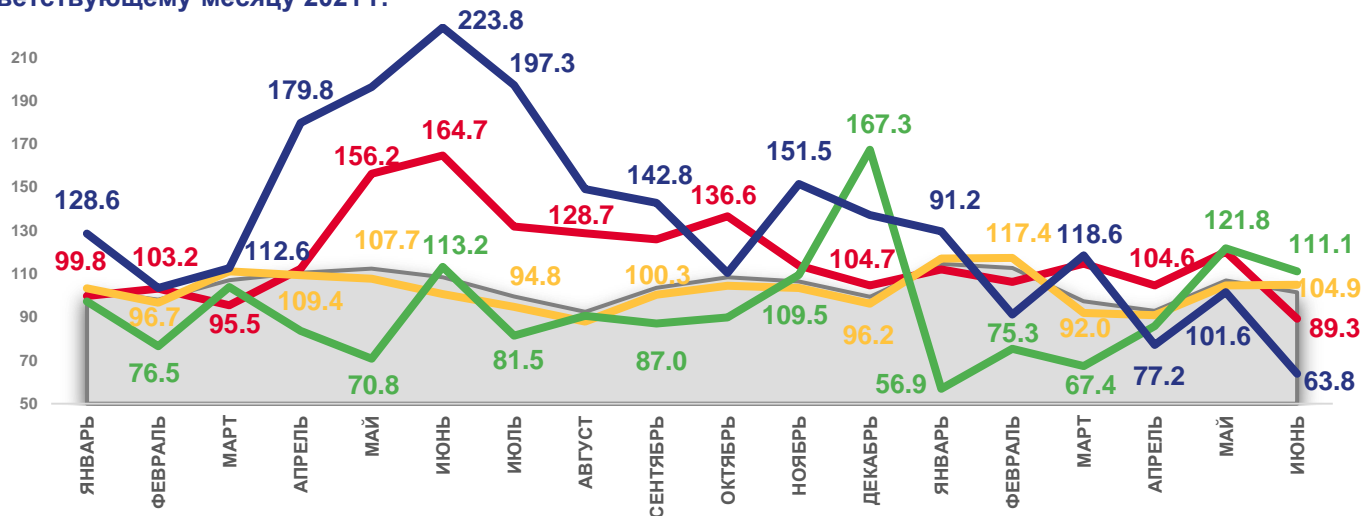
Обеспечение электрической энергией,
газом и паром; кондиционированием воздуха

89,3%



Водоснабжение; водоотведение,
организация сбора и утилизация отходов,
деятельность по ликвидации загрязнений

63,8%



2021

2022



Индекс промышленного производства



Обрабатывающие
производства



Добыча полезных ископаемых



Обеспечение электрической энергией,
газом и паром; кондиционированием воздуха



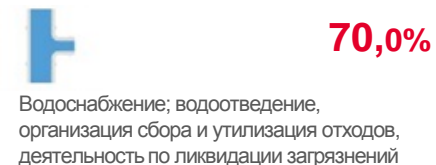
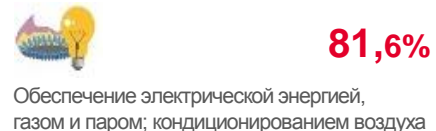


Водоснабжение; водоотведение, организация сбора и утилизация
отходов, деятельность по ликвидации загрязнений



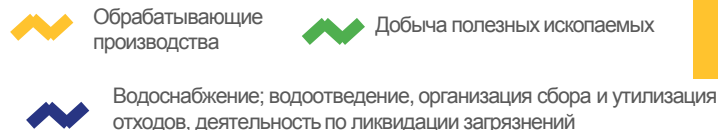
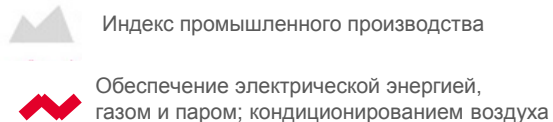
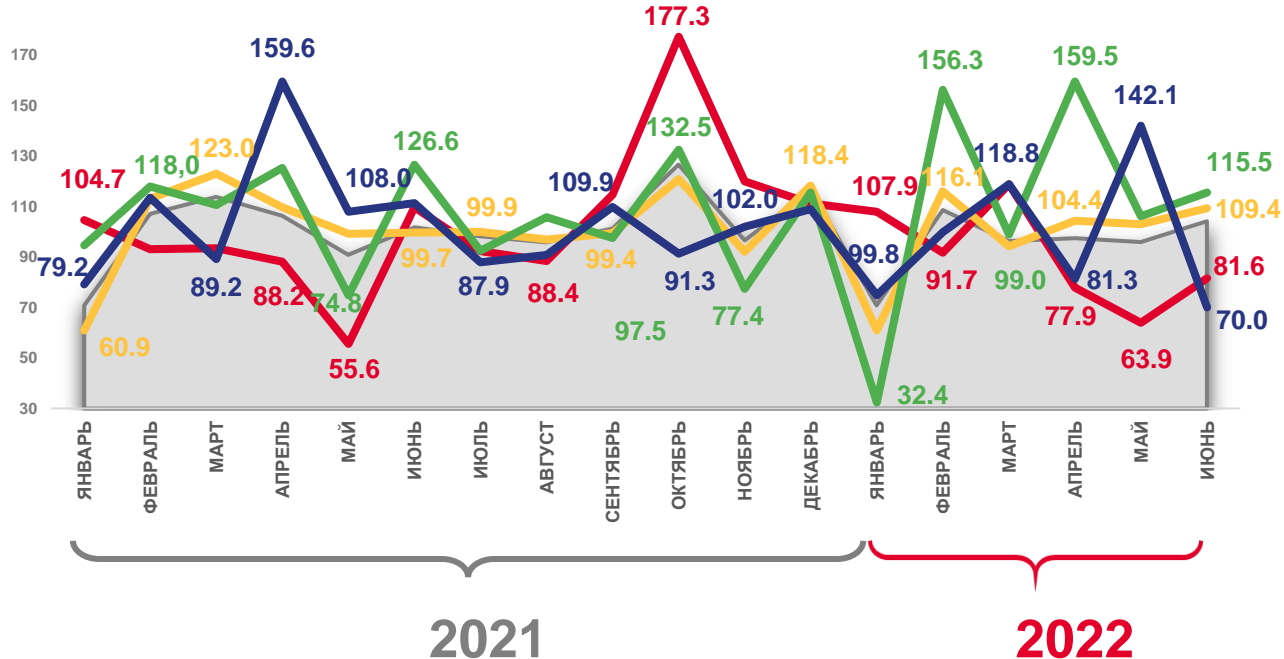


ИНДЕКСЫ ПРОИЗВОДСТВА

ИЮНЬ 2022 г.
К МАЮ 2022 г.



в % к предшествующему месяцу отчетного года





ИНДЕКСЫ ПРОИЗВОДСТВА ПО ДОБЫЧЕ ПОЛЕЗНЫХ ИСКОПАЕМЫХ

ИЮНЬ 2022 г. В % К ПРЕДЫДУЩЕМУ МЕСЯЦУ

115,5%

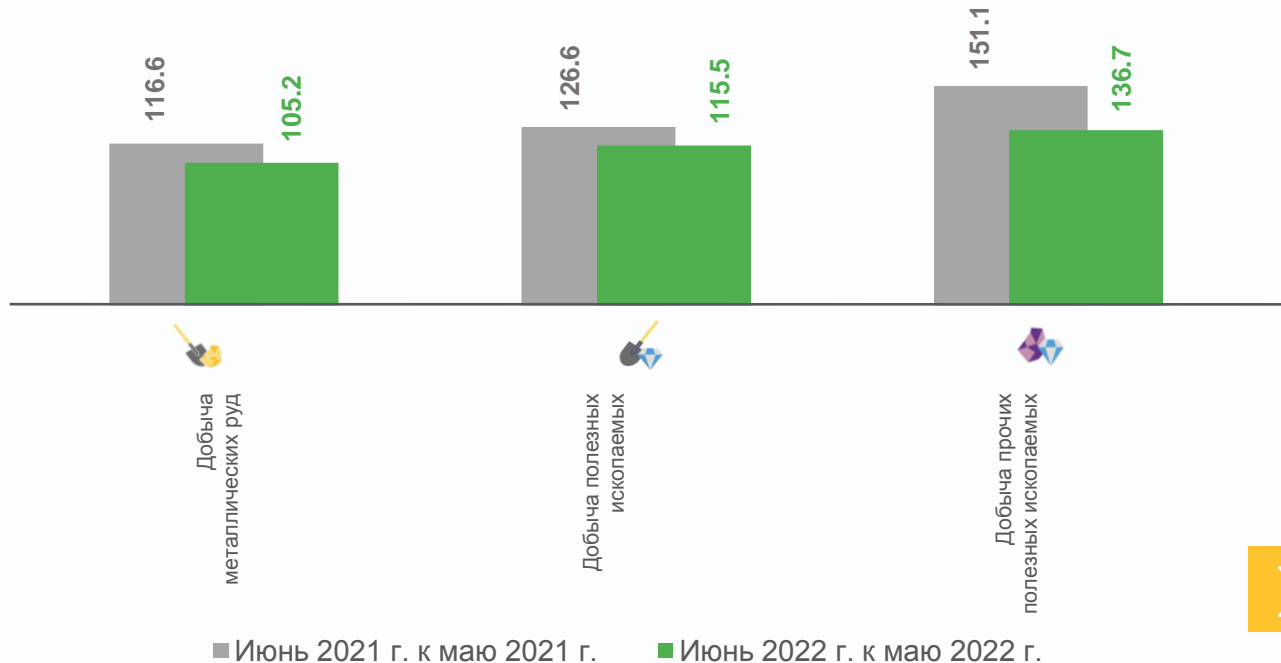
Добыча полезных ископаемых

136,7%

Добыча прочих полезных ископаемых

105,2%

Добыча металлических руд





ОБРАБАТЫВАЮЩИЕ ПРОИЗВОДСТВА

ИЮНЬ 2022 г. В % К ПРЕДЫДУЩЕМУ МЕСЯЦУ



109,4%

Обрабатывающие производства



153,2%

Производство мебели



127,3%

Ремонт и монтаж машин и оборудования



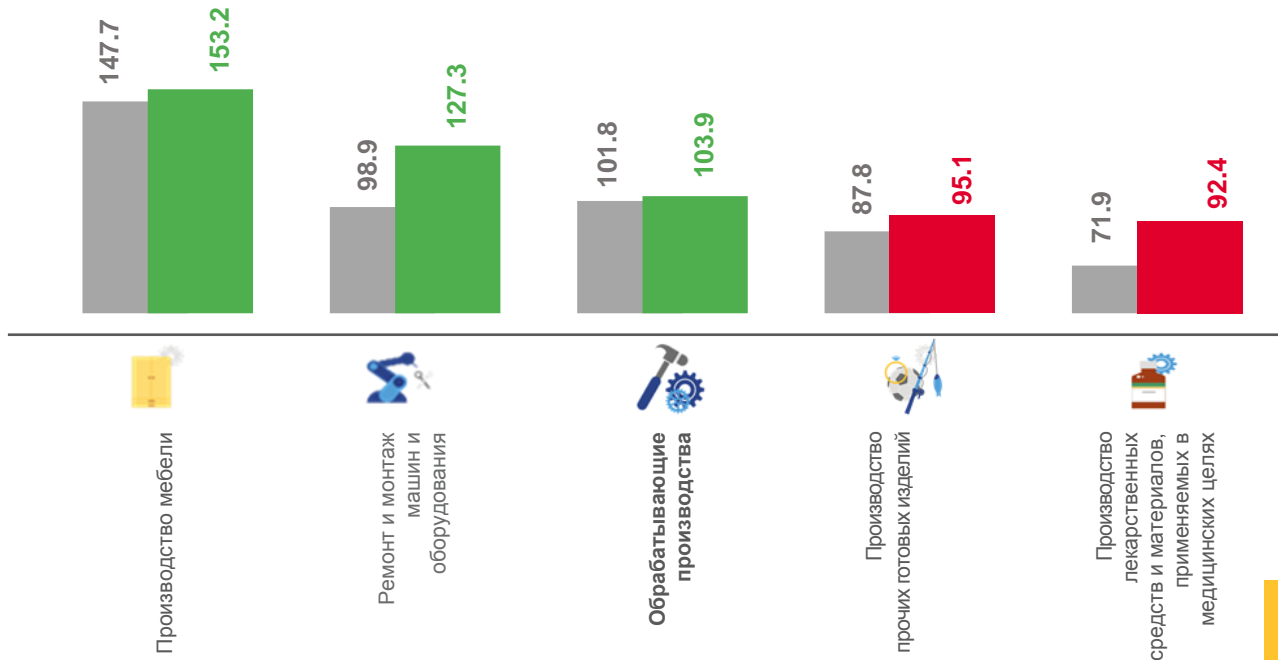
95,1%

Производство прочих готовых изделий



92,4%

Производство лекарственных средств и материалов, применяемых в медицинских целях



■ Июнь 2021 г. к маю 2021 г.

■ Июнь 2022 г. к маю 2022 г.





ОБЕСПЕЧЕНИЕ ЭЛЕКТРИЧЕСКОЙ ЭНЕРГИЕЙ, ГАЗОМ И ПАРОМ; КОНДИЦИОНИРОВАНИЕ ВОЗДУХА

ИЮНЬ 2022 г. В % К ПРЕДЫДУЩЕМУ МЕСЯЦУ



81,6%

Обеспечение электрической энергией,
газом и паром



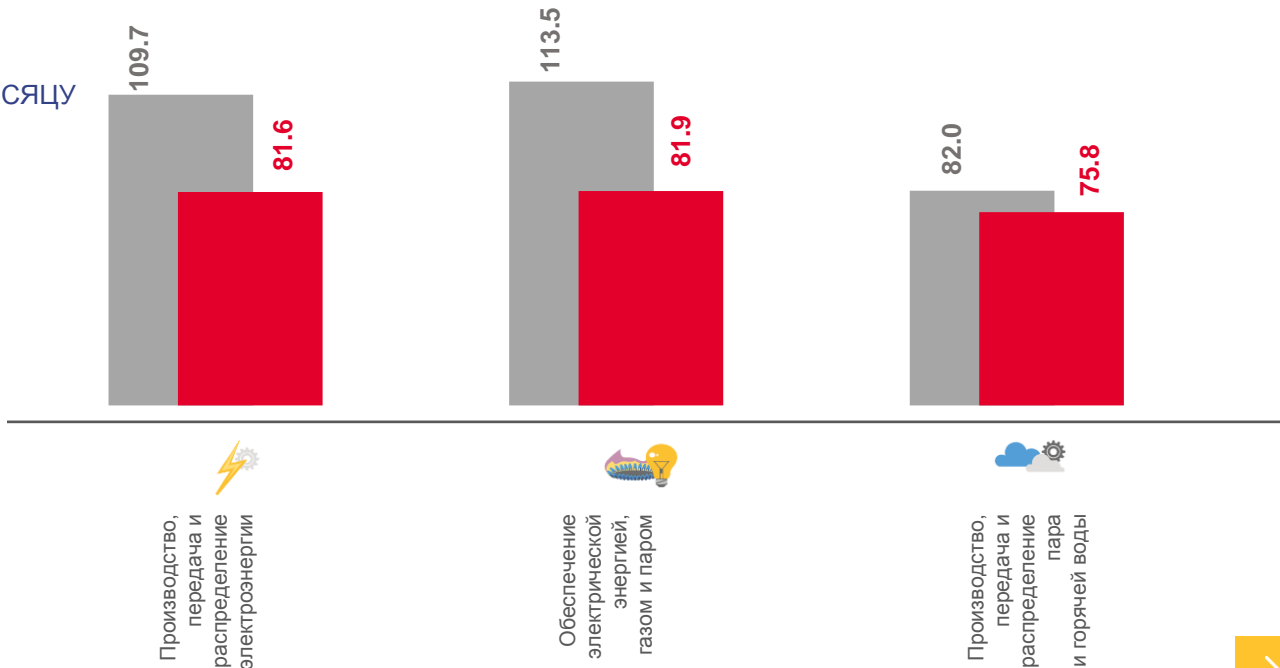
81,9%

Производство, передача и распределение
электроэнергии



75,8%

Производство, передача и распределение пара
и горячей воды



■ Июнь 2021 г. к маю 2021 г.

■ Июнь 2022 г. к маю 2022 г.





ВОДОСНАБЖЕНИЕ, ВОДООТВЕДЕНИЕ, УТИЛИЗАЦИЯ ОТХОДОВ

ИЮНЬ 2022 г. В % К ПРЕДЫДУЩЕМУ МЕСЯЦУ



70,0%

Водоснабжение; водоотведение,
организация сбора и утилизации отходов,
деятельность по ликвидации загрязнений

99,0%

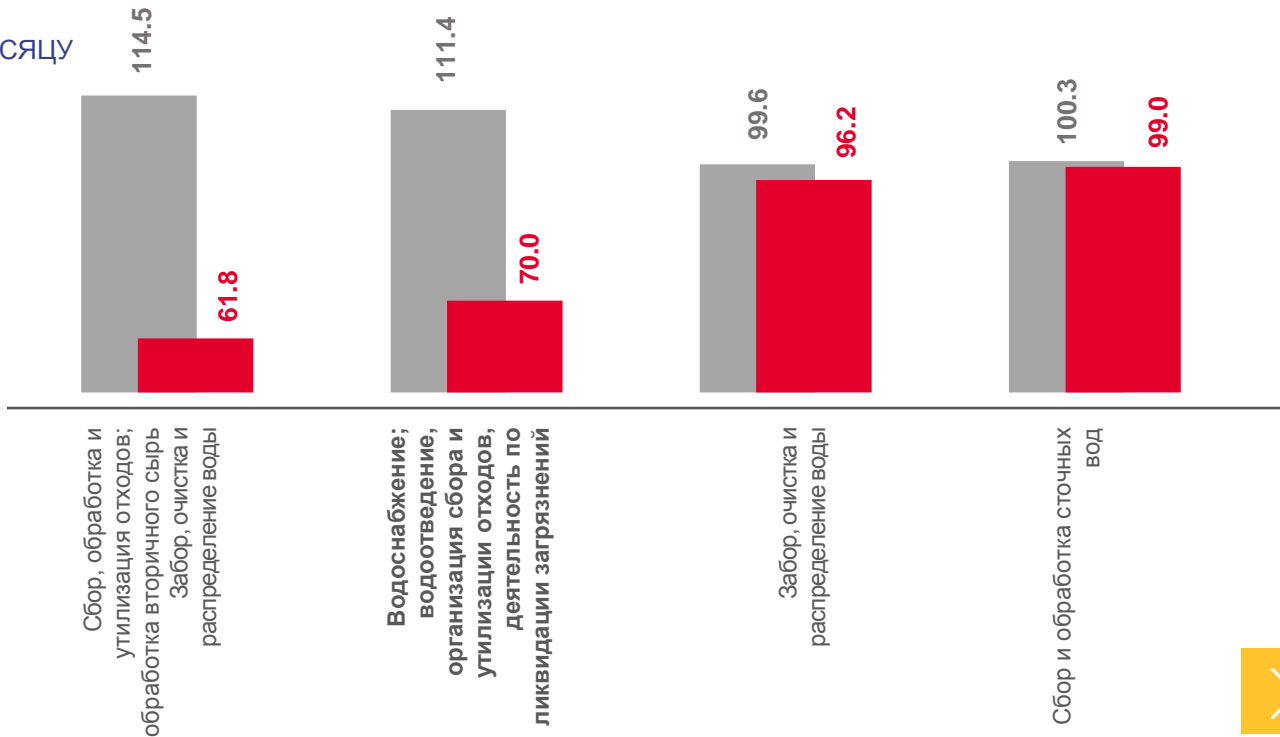
Сбор и обработка сточных вод

96,2%

Забор, очистка и распределение воды

61,8%

Сбор, обработка и утилизация отходов;
обработка вторичного сырья



■ Июнь 2021 г. к маю 2021 г.

■ Июнь 2022 г. к маю 2022 г.





ИНДЕКСЫ ПРОИЗВОДСТВА ПО ОСНОВНЫМ ВИДАМ ОБРАБАТЫВАЮЩИХ ПРОИЗВОДСТВ

ИЮНЬ 2022 г. В % К МАЮ 2022 г., В %



153,2%

Производство мебели



127,3%

Ремонт и монтаж машин и оборудования



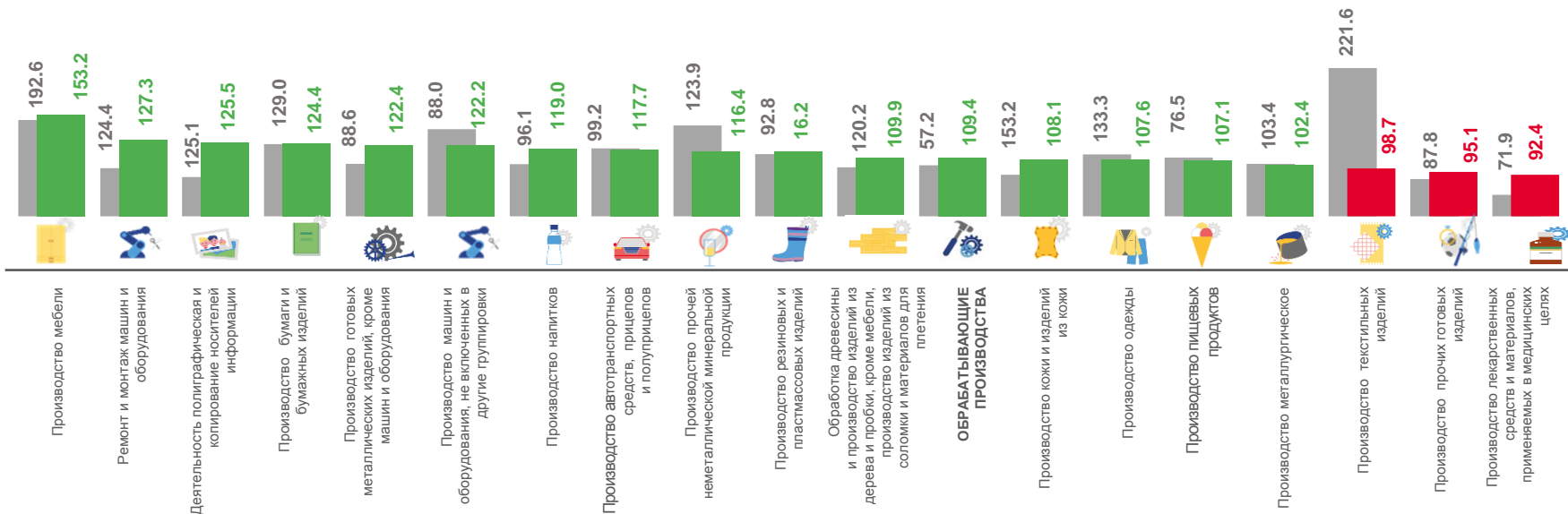
95,1%

Производство прочих готовых изделий



92,4%

Производство лекарственных средств и материалов, применяемых в медицинских целях



■ Июнь 2021 г. к маю 2021 г.

■ Июнь 2022 г. к маю 2022 г.

